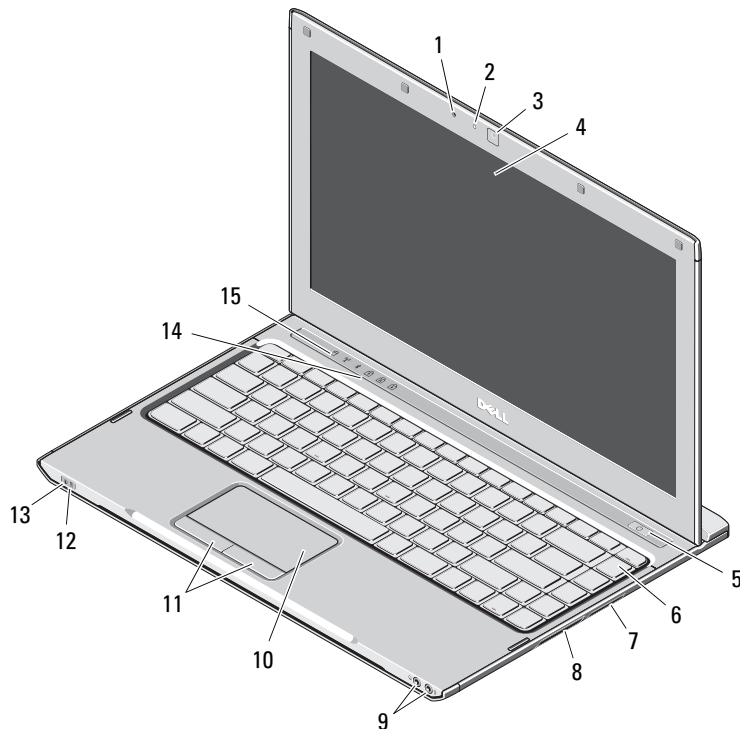


Dell™ Latitude™ 13

Información sobre funciones e instalación

Vista anterior



Acerca de los avisos



AVISO: un mensaje de AVISO indica el riesgo de daños en la propiedad, de lesiones personales e incluso de muerte.

- 1 Micrófono
- 2 Indicador luminoso de estado de cámara
- 3 Cámara
- 4 Pantalla
- 5 Botón de encendido
- 6 Teclado
- 7 Lector de tarjetas multimedia 3-en-1
- 8 Ranura para tarjetas ExpressCard
- 9 Conectores de audio (2)
- 10 Superficie táctil
- 11 Botones de la superficie táctil (2)
- 12 Indicadores luminosos de estado de la batería
- 13 Indicadores luminosos de estado de la alimentación
- 14 Indicadores luminosos de estado del teclado
- 15 Indicadores luminosos de estado del dispositivo



Modelo reglamentario: P08S

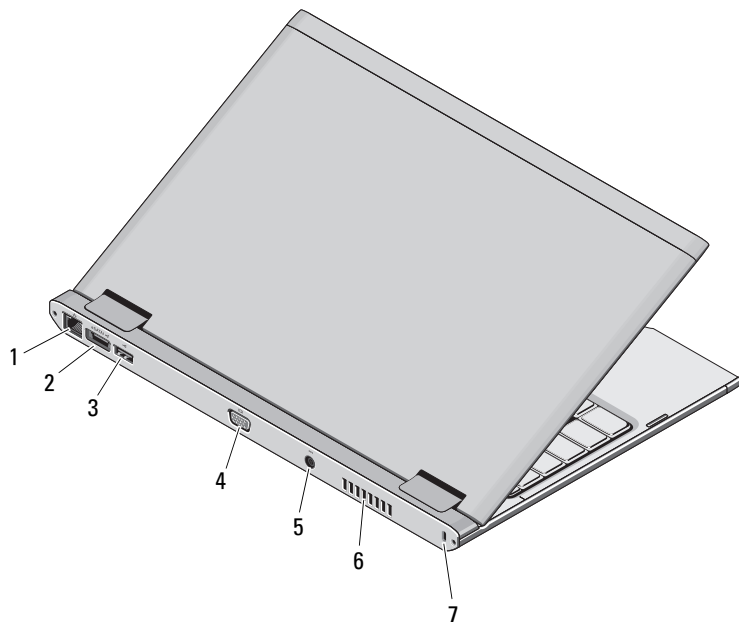
Tipo reglamentario: P08S001

Diciembre de 2009



07YXFFA00

Vista posterior



- 1 Conector de red
- 2 Conector USB 2.0/eSATA
- 3 Conector USB 2.0
- 4 Conector de vídeo (VGA)
- 5 Conector del adaptador de CA
- 6 Rejilla de ventilación
- 7 Ranura para cable de seguridad



AVISO: no introduzca objetos ni permita que el polvo se acumule en las rejillas de ventilación ni las bloquee. No guarde el equipo Dell en un entorno con flujo de aire limitado, como por ejemplo un maletín cerrado, mientras está en marcha. La circulación restringida de aire podría dañar el ordenador o provocar un incendio. El equipo pone en marcha el ventilador cuando alcanza cierta temperatura. El ruido de los ventiladores es normal y no indica ningún problema del ordenador o de los ventiladores.

Configuración rápida



AVISO: antes de iniciar cualquiera de los procedimientos descritos en esta sección, lea la información de seguridad suministrada con el ordenador. Para obtener información adicional sobre prácticas recomendadas, visite www.dell.com/regulatory_compliance.



AVISO: el adaptador de CA funciona con tomas de alimentación eléctrica de todo el mundo. No obstante, los conectores de alimentación y los enchufes múltiples varían de un país a otro. El uso de un cable incompatible o la conexión incorrecta del cable al enchufe múltiple o a la toma de alimentación eléctrica puede dañar el equipo o provocar un incendio.



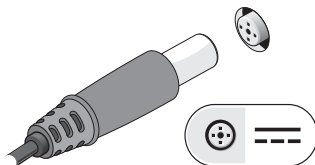
PRECAUCIÓN: al desconectar el cable adaptador de CA del equipo, sujételo por el conector (no por el propio cable) y tire firmemente pero con cuidado para no dañar el cable. Cuando enrolle el cable del adaptador de CA, asegúrese de seguir el ángulo del conector del adaptador de CA para evitar que se dañe el cable.



NOTA: es posible que algunos dispositivos no estén incluidos si no los ha pedido.

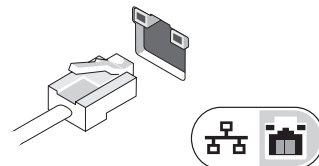
1

Conecte el adaptador de CA al conector del adaptador de CA del portátil y a la toma de alimentación eléctrica.



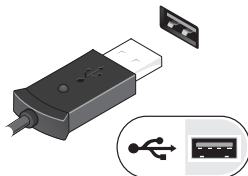
2

Conecte el cable de red (opcional).



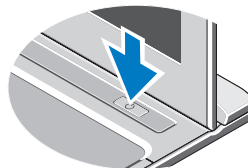
3

Conecte los dispositivos USB, como por ejemplo un ratón o un teclado (opcional).




4

Para encender el equipo, abra la pantalla y pulse el botón de encendido.



NOTA: se recomienda que encienda y apague el equipo al menos una vez antes de instalar cualquier tarjeta o conectar el equipo a un dispositivo de acoplamiento u a otro dispositivo externo, como una impresora.

Especificaciones

 **NOTA:** las ofertas pueden variar según la región. Para obtener más información sobre la configuración del equipo, haga clic en [Inicio](#) → [Ayuda y soporte técnico](#) y seleccione la opción para ver información sobre el equipo.

Información del sistema

Tipo de procesador	Intel® Core™2 Duo Ultra Low Voltage (ULV), Intel Core2 Solo ULV o Intel Celeron® ULV
Conjunto de chips	Conjunto de chips Mobile Intel GS45 Express

Memoria

Conector del módulo de memoria	Una ranura SODIMM
Capacidad del módulo de memoria	1 GB, 2 GB o 4 GB
Tipo de memoria	DDR3 a 1067 MHz
Memoria mínima	1 GB
Memoria máxima	4 GB

Vídeo

Tipo de vídeo	Integrado en la placa base
Controladora de vídeo	Intel GMA 4500MHD

Batería

Tipo	“Inteligente” de iones de litio de 6 celdas (30 vatios/hora)
Dimensiones:	
Profundidad	155,20 mm (6,11 pulgadas)
Altura	5,35 mm (0,21 pulgadas)
Anchura	177,60 mm (6,99 pulgadas)
Peso	265 +/- 6 g (0,58 +/- 0,01 lb)
Voltaje	11,1 V CC
Intervalo de temperatura:	
En funcionamiento	De 0 °C a 35 °C (de 32 °F a 95 °F)
En almacenamiento	De -40 °C a 65 °C (de -40 °F a 149 °F)
Pila de tipo botón	Litio CR2032 de 3 V

Adaptador de CA

Voltaje de entrada	100–240 V CA
Intensidad de entrada (máxima)	1,5 A
Frecuencia de entrada	50–60 HZ
Potencia de salida	65 W
Intensidad de salida	4,34 A (máx. con impulso de 4 segundos) 3,34 A (continua)
Voltaje nominal de salida	19,5 +/-1,0 V CC
Dimensiones:	
Altura	16 mm (0,63 pulgadas)

Adaptador de CA (continuación)

Anchura	66 mm (2,60 pulgadas)
Profundidad	127 mm (5,00 pulgadas)
Intervalo de temperatura:	
En funcionamiento	De 0 °C a 35 °C (de 32 °F a 95 °F)
En almacenamiento	De -40 °C a 65 °C (de -40 °F a 149 °F)

Especificaciones físicas

Altura	18,7 mm (0,74 pulgadas)
Anchura	330 mm (12,99 pulgadas)
Profundidad	230 mm (9,06 pulgadas)
Peso (con batería de seis celdas)	<1,6 kg (<3,53 lb)

Especificaciones ambientales

Intervalo de temperatura:	
En funcionamiento	De 0 °C a 35 °C (de 32 °F a 95 °F)
En almacenamiento	De -40 °C a 65 °C (de -40 °F a 149 °F)
Humedad relativa (máxima):	
En funcionamiento	10% – 90% (sin condensación)
En almacenamiento	5% – 95% (sin condensación)
Altitud (máxima):	
En funcionamiento	De -15,2 a 3048 m (de -50 a 10.000 pies)
En almacenamiento	De -15,2 a 10.668 m (de -50 a 35.000 pies)

Localización de información y recursos adicionales

Consulte los documentos sobre seguridad y normativas que se enviaron con el ordenador y la página de inicio sobre el cumplimiento de normativas en www.dell.com/regulatory_compliance para obtener más información sobre:

- Prácticas recomendadas de seguridad
- Garantía
- Términos y condiciones
- Certificación reglamentaria
- Ergonomía
- Contrato de licencia de usuario final

La información contenida en este documento puede modificarse sin aviso previo.

© 2009 Dell Inc. Todos los derechos reservados. Impreso en China.

Impreso en papel reciclado.

Queda estrictamente prohibida la reproducción de estos materiales en cualquier forma sin la autorización por escrito de Dell Inc.

Marcas comerciales utilizadas en este texto: *Dell*, el logotipo de *DELL* y *Latitude* son marcas comerciales de Dell Inc.; *Intel* y *Celeron* son marcas comerciales registradas y *Core* es una marca comercial de Intel Corporation en EE.UU. y en otros países.

Este documento puede incluir otras marcas y nombres comerciales para referirse a las entidades que son propietarias de los mismos o a sus productos. Dell Inc. renuncia a cualquier interés sobre la propiedad de marcas y nombres comerciales que no sean los suyos.

